



ТЕРРИТОРИАЛЬНЫЙ ОРГАН
ФЕДЕРАЛЬНОЙ СЛУЖБЫ
ГОСУДАРСТВЕННОЙ СТАТИСТИКИ
ПО НОВОСИБИРСКОЙ ОБЛАСТИ

ФИНАНСОВОЕ СОСТОЯНИЕ ОРГАНИЗАЦИЙ

январь – июль 2024 года

02.10.2024

По данным оперативной статистической отчетности

СОДЕРЖАНИЕ

Основные показатели, характеризующие финансовое состояние организаций	3
Сальдированный финансовый результат организаций	6
Прибыль и убыток организаций	9
Состояние платежей и расчетов в организациях	13

1

**Основные показатели,
характеризующие финансовое
состояние организаций**

ФИНАНСОВЫЕ РЕЗУЛЬТАТЫ ДЕЯТЕЛЬНОСТИ ОРГАНИЗАЦИЙ*

январь – июль 2024 г.

НОВОСИБИРСКСТАТ



Сальдированный финансовый результат (прибыль минус убыток), млрд руб.

116,8

к соответствующему периоду 2023 г., %

79,3

Прибыль, млрд руб.

162,1

к соответствующему периоду 2023 г., %

99,2

доля прибыльных организаций в общем числе организаций, %

72,7

Убыток, млрд руб.

45,4

к соответствующему периоду 2023 г., %

в 2,8 р.

доля убыточных организаций в общем числе организаций, %

27,3

* Здесь и далее – без субъектов малого предпринимательства, кредитных организаций, государственных (муниципальных) учреждений, некредитных финансовых организаций, а также организаций, у которых в течение двух предыдущих лет средняя численность работников не превышает 15 человек.

СОСТОЯНИЕ ПЛАТЕЖЕЙ И РАСЧЕТОВ В ОРГАНИЗАЦИЯХ

на конец июля 2024 г., млрд руб.

НОВОСИБИРСКСТАТ



Дебиторская задолженность

855,4

из нее просроченная

19,0



Кредиторская задолженность

983,1

из нее просроченная

15,2



Задолженность по полученным
кредитам и займам

650,0

из нее просроченная

1,3

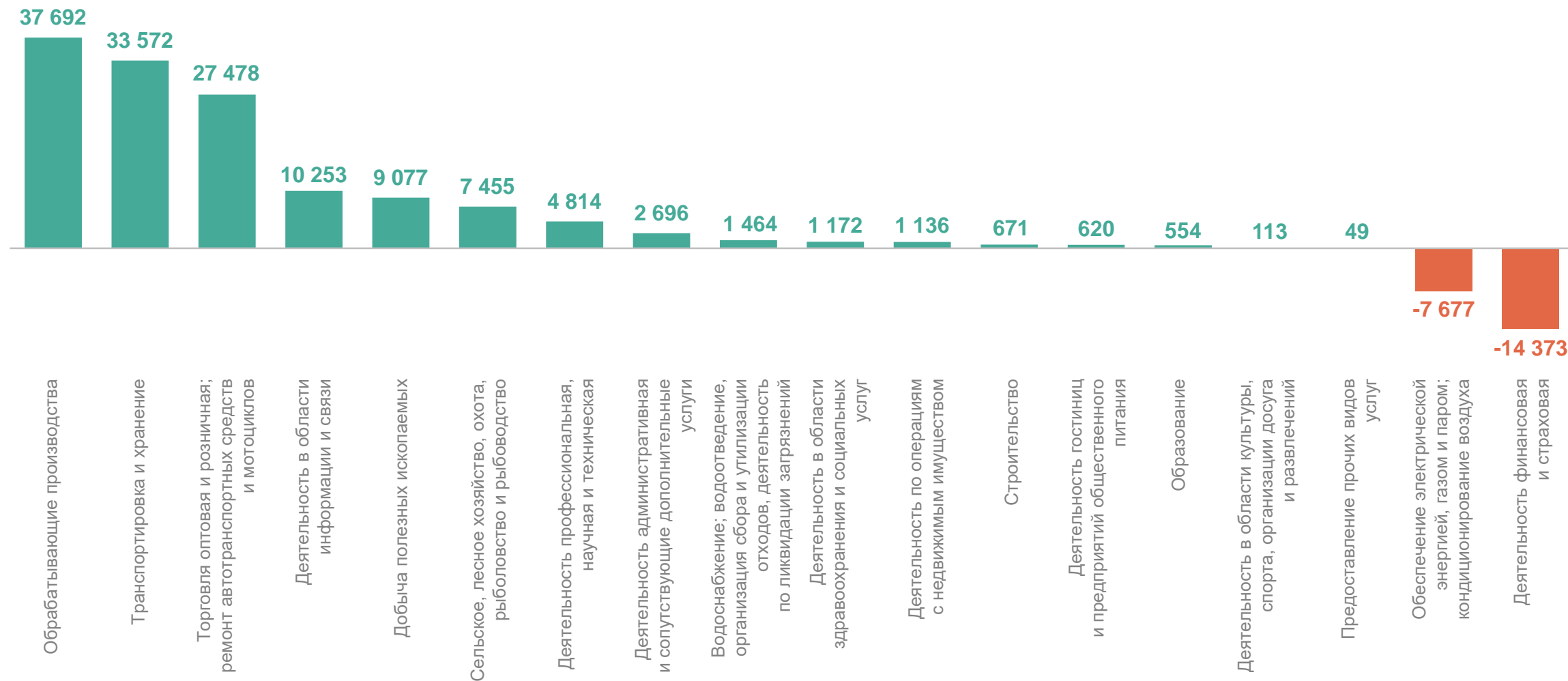
2

**Сальдированный финансовый
результат организаций**

САЛЬДИРОВАННЫЙ ФИНАНСОВЫЙ РЕЗУЛЬТАТ ОРГАНИЗАЦИЙ (ПРИБЫЛЬ МИНУС УБЫТОК)

январь – июль 2024 г., млн руб.

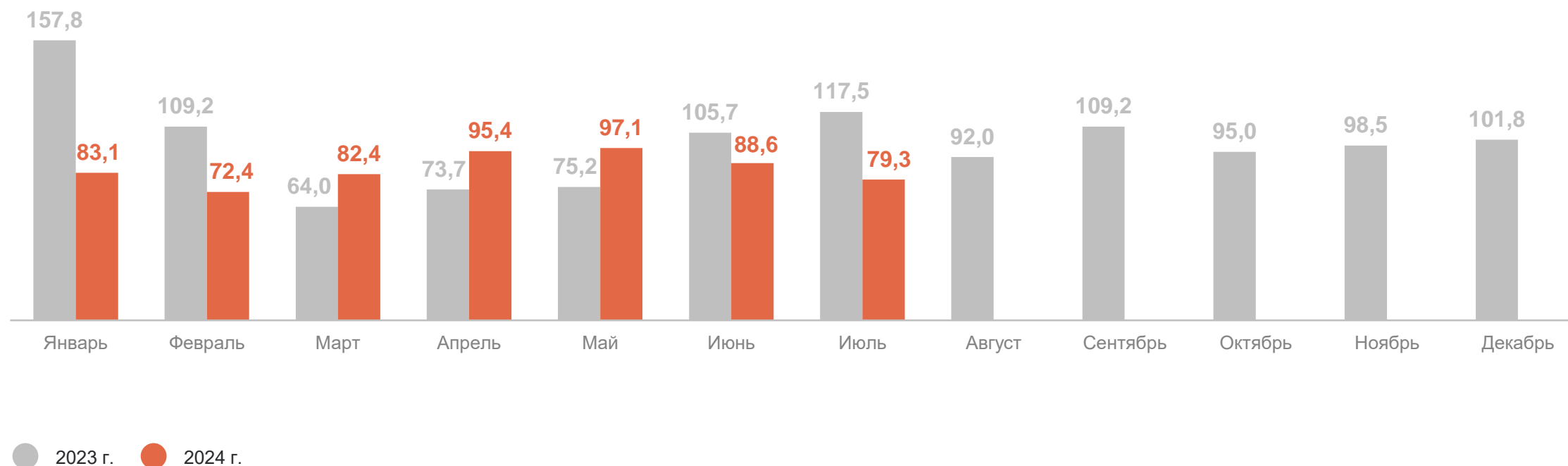
НОВОСИБИРСКСТАТ



ДИНАМИКА САЛЬДИРОВАННОГО ФИНАНСОВОГО РЕЗУЛЬТАТА


НОВОСИБИРСКСТАТ

период с начала года в % к соответствующему периоду предыдущего года



3

Прибыль и убыток организаций



ДИНАМИКА ПРИБЫЛИ И УБЫТКА ОРГАНИЗАЦИЙ

январь – июль 2024 г. в % к январю – июлю 2023 г.

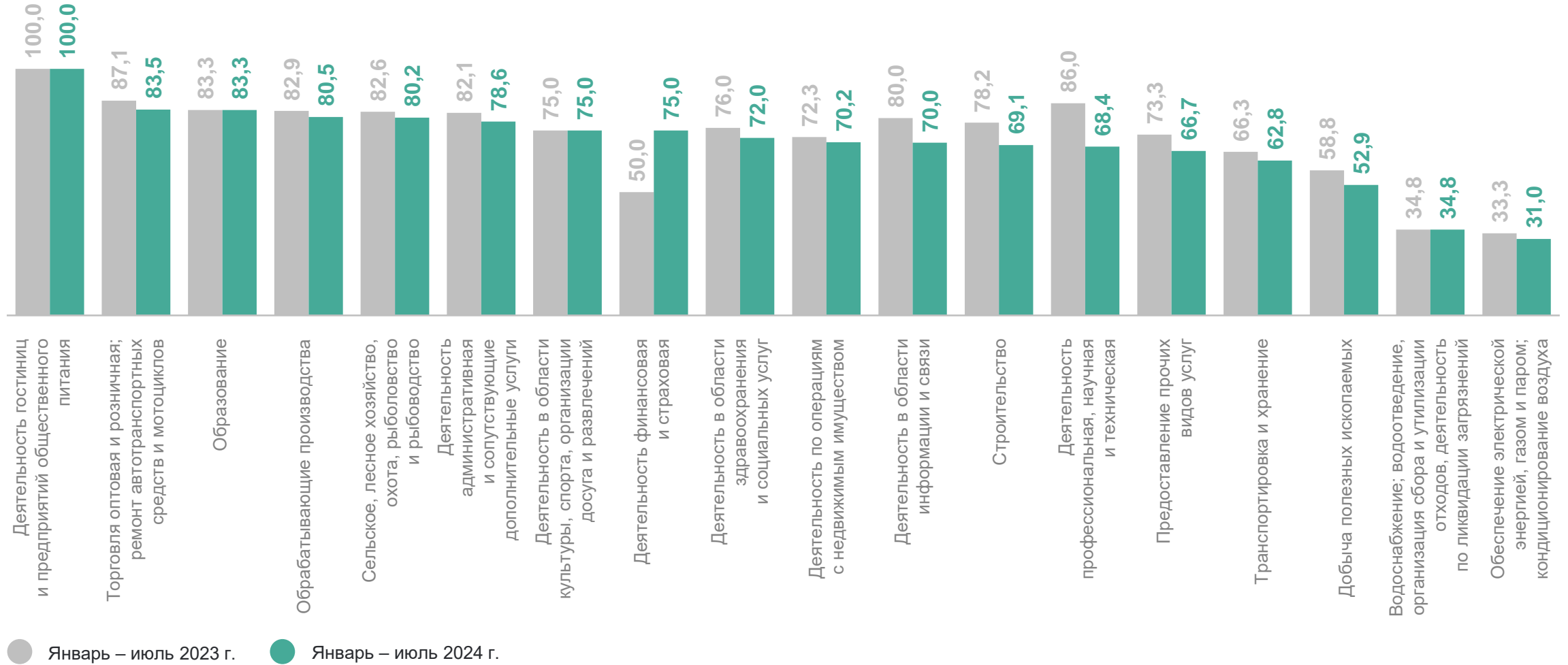
НОВОСИБИРСКСТАТ



ДОЛЯ ПРИБЫЛЬНЫХ ОРГАНИЗАЦИЙ В ОБЩЕМ ЧИСЛЕ ОРГАНИЗАЦИЙ

В %

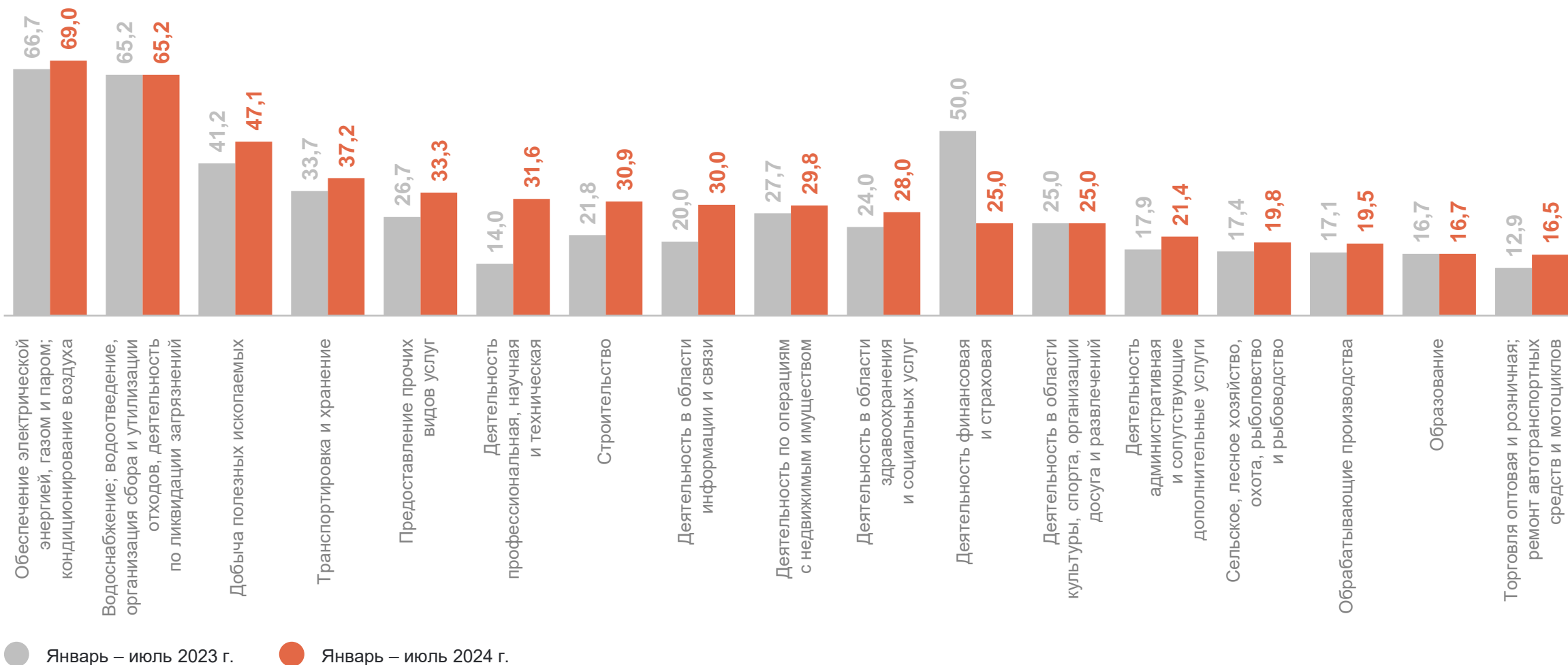
НОВОСИБИРСКСТАТ



ДОЛЯ УБЫТОЧНЫХ ОРГАНИЗАЦИЙ В ОБЩЕМ ЧИСЛЕ ОРГАНИЗАЦИЙ

В %

НОВОСИБИРСКСТАТ



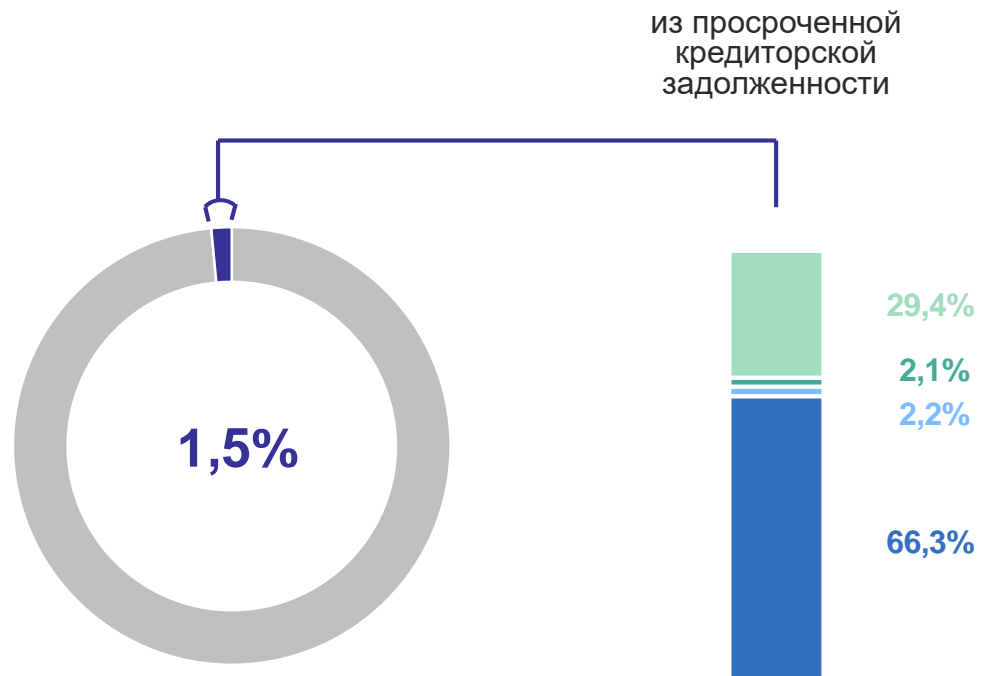
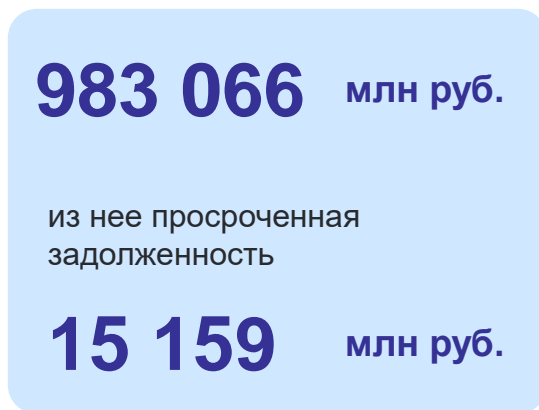
4

**Состояние платежей и расчетов
в организациях**

КРЕДИТОРСКАЯ ЗАДОЛЖЕННОСТЬ ОРГАНИЗАЦИЙ

на конец июля 2024 г.

НОВОСИБИРСКСТАТ

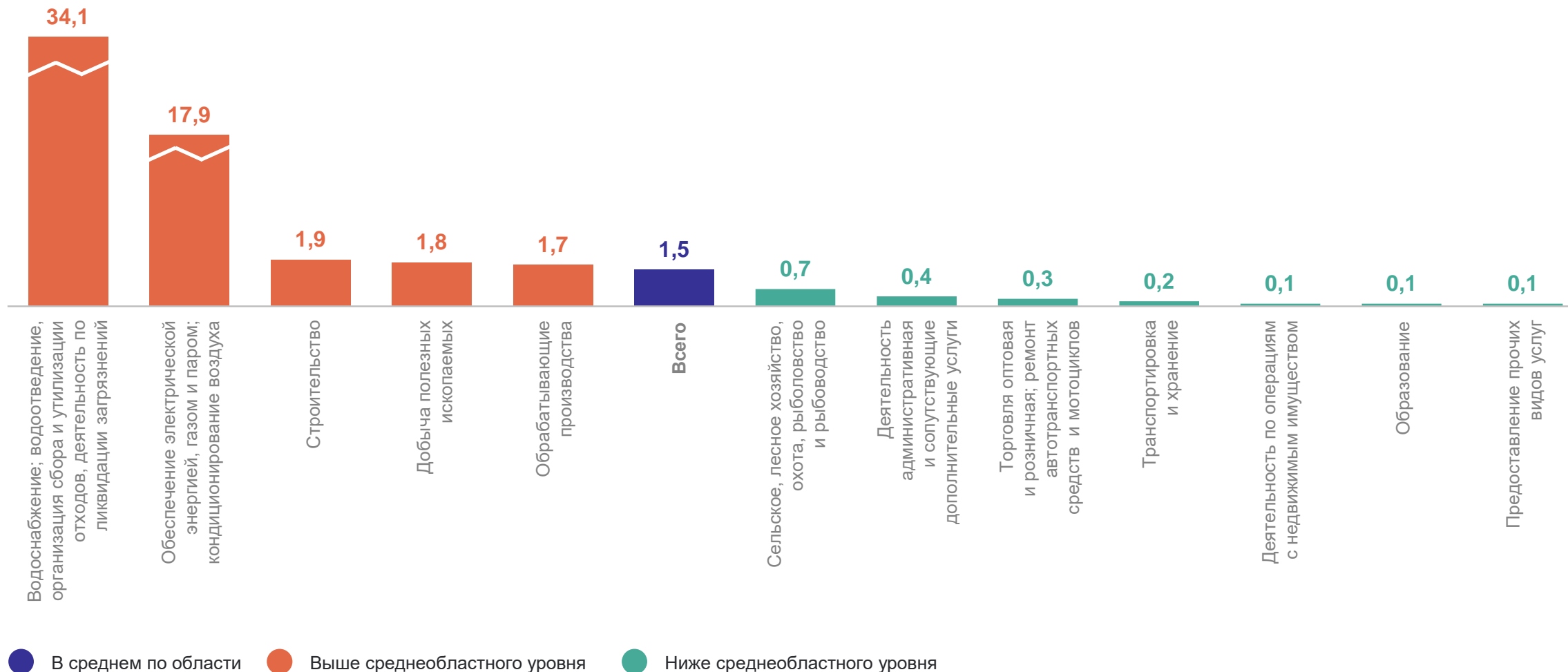


- Просроченная задолженность
- Задолженность поставщикам и подрядчикам
- Задолженность в бюджет
- Задолженность по взносам на обязательное социальное страхование, обязательное пенсионное обеспечение, обязательное медицинское страхование
- Прочая задолженность

ПРОСРОЧЕННАЯ КРЕДИТОРСКАЯ ЗАДОЛЖЕННОСТЬ ОРГАНИЗАЦИЙ

на конец июля 2024 г., в % к общей кредиторской задолженности

НОВОСИБИРСКСТАТ

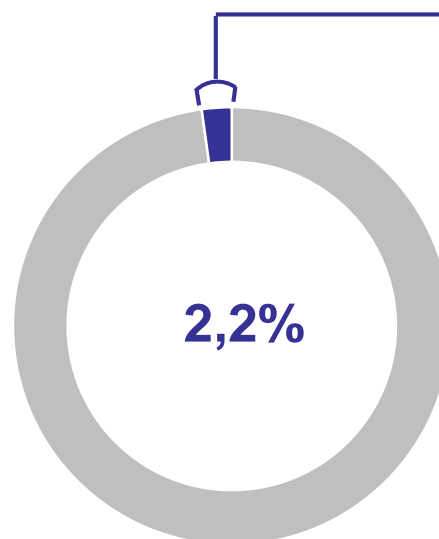
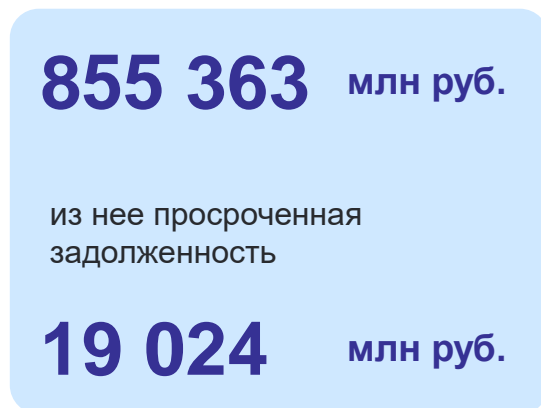


ДЕБИТОРСКАЯ ЗАДОЛЖЕННОСТЬ ОРГАНИЗАЦИЙ

на конец июля 2024 г.

НОВОСИБИРСКСТАТ

из просроченной
дебиторской
задолженности



5,7%

94,3%

- Просроченная задолженность
- Задолженность покупателей и заказчиков
- Прочая задолженность

ПРОСРОЧЕННАЯ ДЕБИТОРСКАЯ ЗАДОЛЖЕННОСТЬ ОРГАНИЗАЦИЙ

на конец июля 2024 г., в % к общей дебиторской задолженности

НОВОСИБИРСКСТАТ

